

激活存储活动日志

SINUMERIK 828D, 840D sl

FAQ • February 2012



Service & Support

Answers for industry.

SIEMENS

本条目来自 Siemens Industry Online Support。一般的使用条件在网站中有具体的规定 (http://www.siemens.com/terms_of_use) 请据此应用。

点击以下链接显示本文档的下载网页。

<http://support.automation.siemens.com/WW/view/en/58692255>

Caution

本文所描述的功能与解决方案主要受控制任务应用的影响。此外当设备与车间的其他部分，企业网络或 Internet 连接时，在工业安全的层面请考虑相应的必须采取的保护措施。更多详情请查询 ID 50203404 的内容。

<http://support.automation.siemens.com/WW/view/en/50203404>

Question

活动日志怎样激活和存储？

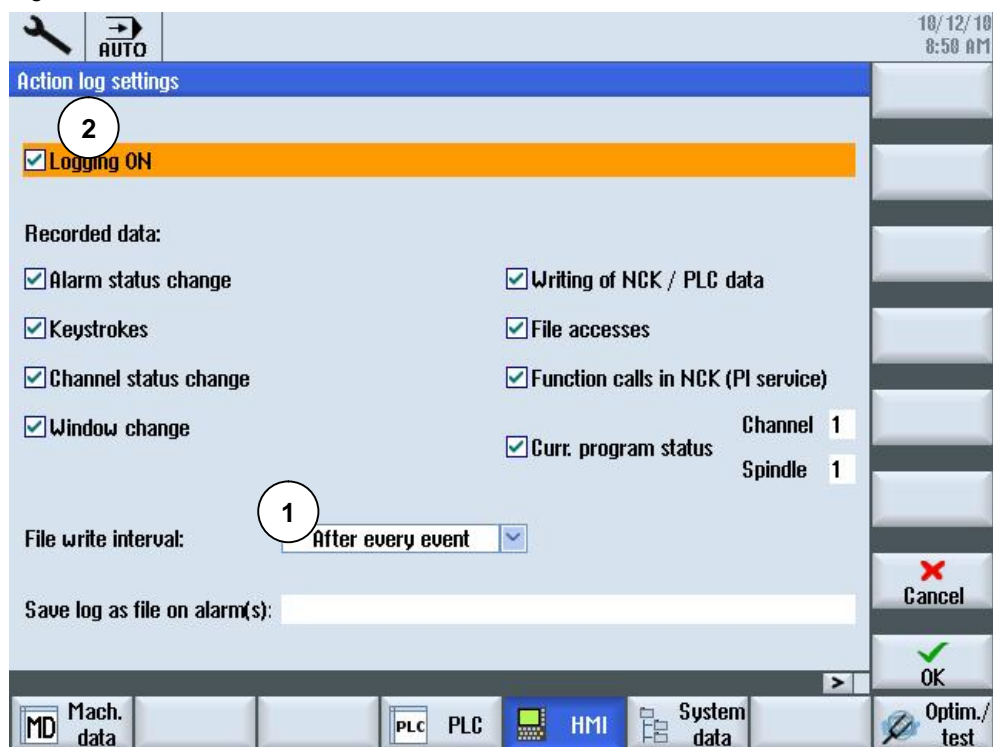
Answer

本文档中罗列的使用说明与注释提供了一个详尽的解答。

1 怎样激活存储 Action Log

在 Commissioning/HMI/Diagnosis 画面, 打开 action log settings。

Figure 1-1



1. 先选择 File write interval 功能, e.g. after each event.

注释:

在这种情况下, 每次事件后一个条目被记录。

久而久之, 这会导致大量的对 CF 卡的写访问。所以, 应该在完成分析后使 the trip recorder/action log 无效。

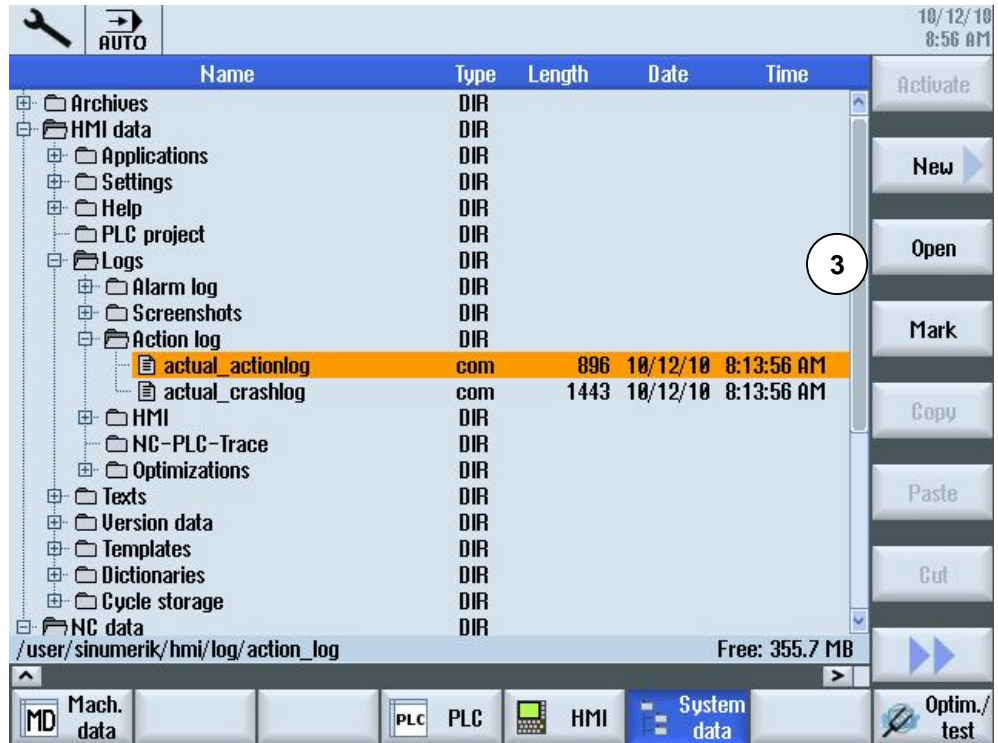
(在“Help”画面里, 你将会找到更新软件版本的 Action log settings options 的附加说明)。

2. 激活日志功能。

1 怎样激活存储 Action Log

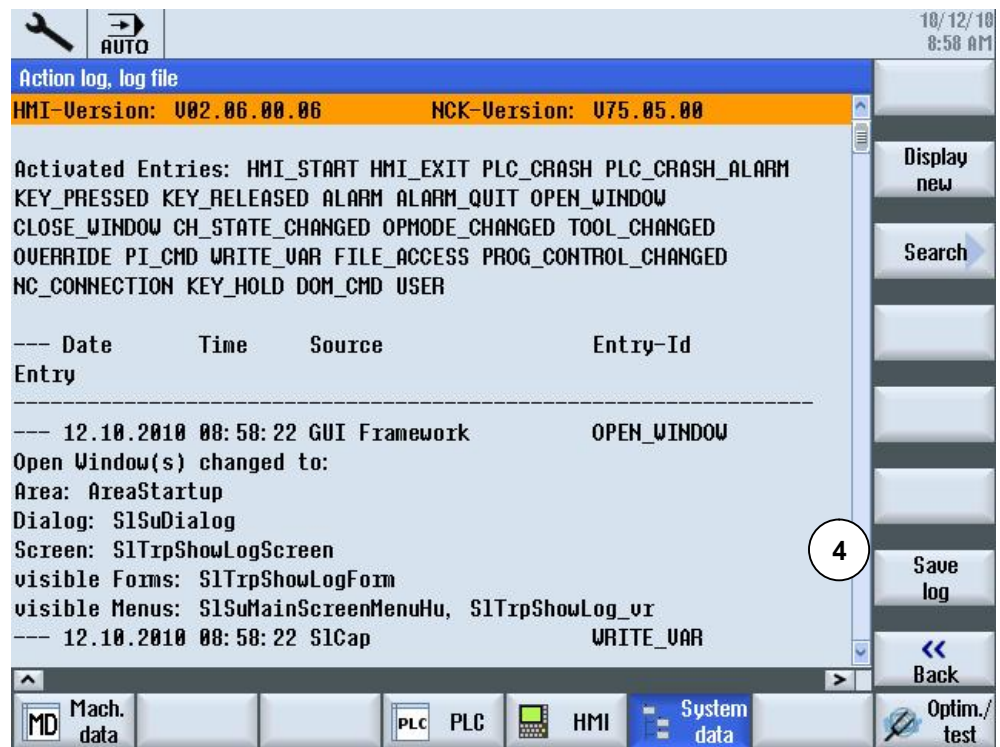
当事件发生时，当前的日志储存在以下路径。

Figure 1-2



3. 打开文件。

Figure 1-3



4. 把日志存储在任意的存储介质中。