SIEMENS

Лист тех. данных 3RR2243-1FA30

Реле контроля, установка на контактор 3RT2, типоразмер S2 Стандарт, цифровая регулировка Мониторинг кажущегося/активного тока 8–80 A, 20–400 Гц, 3-фазн. Питание 24 В AC/DC 1 переключающий контакт, 1 выход полупроводника для аварийных и предупредительных сообщений Контроль на Превышение и недостижение Выпадение фазы Обрыв провода Чередование фаз Ток утечки Ток блокировки Предупреждение и аварийные пороги контроль рампы торможения (с или без датчика) Задержка пуска 0–99 с Отфильтровывание импульсных помех 0–30 с Пауза после ошибки 0–300 мин Соединение с помощ(*)

торговая марка изделия	SIRIUS
наименование изделия	Контрольные реле
исполнение изделия	цифровой, регулируемый, 3-фазный контроль тока в силовой цепи
наименование типа изделия	3RR2
Общие технические данные	
типоразмер контактора комбинируемый корпоративный	S2
рабочая полная мощность расчетное значение	4 VA
напряжение развязки для категории перенапряжения III согласно МЭК 60664	
● при степени загрязнения 3 расчетное значение	690 V
выдерживаемое импульсное напряжение расчетное значение	6 kV
потребляемый ток при 24 В	90 mA
степень защиты IP	
● с лицевой стороны	IP20
● для соединительной клеммы	IP00
ударопрочность	10г / 11 мс
механический срок службы (коммутационных циклов) типичный	10 000 000
коммутационная износостойкость при AC-15 при 230 В типичный	100 000
справочный идентификатор согласно МЭК 81346-2:2009	K
относительная воспроизводимость	2 %
Директива RoHS (дата)	10/01/2009
SVHC substance name	Lead - 7439-92-1 Lead monoxide (lead oxide) - 1317-36-8 2-methyl-1-(4-methylthiophenyl)-2-morpholinopropan-1-one - 71868-10-5 2,2',6,6'-tetrabromo-4,4'-isopropylidenediphenol - 79-94-7
Напряжение питания	
тип напряжения напряжения питания	перем./пост. ток
напряжение питания 1 при переменном токе	
● при 50 Гц расчетное значение	24 V
● при 60 Гц расчетное значение	24 V
напряжение питания 1 при постоянном токе расчетное значение	24 V
частота напряжения питания 1	50 ... 60 Hz
Измерительная цепь	
вид тока для контроля	Переменный ток
регулируемый порог срабатывания по току	
● 1	8 ... 80 A
● 2	8 ... 80 A
регулируемое время задержки срабатывания	

© Copyright Siemens

● при пуске	0 ... 99 s
● при превышении/ недостижении предельного значения	0 ... 30 s
регулируемый гистерезис переключения для измеряемого значения тока	0,2 ... 16 A
точность цифрового индикатора	+/-1 Digit
Точность	
дрейф температуры на °C	0,1 %/°C
защита от коротких замыканий	
исполнение плавкой вставки предохранителя для защиты вспомогательного выключателя от короткого замыкания требуется	предохранитель gG: 4 A
Связь/ протокол	
протокол поддерживается протокол IO-Link	Нет
тип источника питания по шлюзу IO-Link Master	Нет
Вспомогательный контур	
число переключающих контактов	
● для вспомогательных контактов	1
рабочий ток вспомогательных контактов при AC-15	
● при 24 В	3 A
● при 230 В	3 A
● при 400 В	3 A
рабочий ток вспомогательных контактов при DC-13	
● при 24 В	1 A
● при 125 В	0,2 A
● при 250 В	0,1 A
нагрузочная способность контакта вспомогательных контактов согласно UL	B300 / R300
Цепь главного тока	
рабочая мощность расчетное значение	2,5 W
допустимый ток длительной нагрузки полупроводникового выхода при AC-14 при 240 В при 50/60 Гц	20 mA
допустимый ток длительной нагрузки полупроводникового выхода при DC-13 при 240 В	20 mA
допустимый ток длительной нагрузки полупроводникового выхода в режиме SIO	20 mA
рабочий ток при 17 В мин.	5 mA
Электромагнитная совместимость	
излучение электромагнитных помех согласно МЭК 60947-1	условия A (промышленная зона)
устойчивость к электромагнитным помехам согласно МЭК 60947-1	условия A (промышленная зона)
Подсоединения/ клеммы	
компонент изделия съемная клемма для главной цепи	Нет
компонент изделия съемная клемма для цепи вспомогательного и оперативного тока	Да
исполнение электрического соединения	
● для главной цепи	винтовой зажим
● для цепи вспомогательного и оперативного тока	винтовой зажим
вид подключаемых сечений проводов для главных контактов	
● однопроводной	2x (1 – 35 мм²), 1x (1 – 50 мм²)
● многопроводной	2x (1 – 35 мм²), 1x (1 – 50 мм²)
● тонкожильный с заделкой концов кабеля	2x (1 – 25 мм²), 1x (1 – 35 мм²)
поперечное сечение подключаемого провода для главных контактов	
● однопроводной или многопроводной	1 ... 50 mm²
● тонкожильный с заделкой концов кабеля	1 ... 35 mm²
вид подключаемых сечений проводов	
● для вспомогательных контактов	
— однопроводной	1x (0,5 ... 4 мм²), 2x (0,5 ... 2,5 мм²)
— тонкожильный с заделкой концов кабеля	1x (0,5 ... 2,5 мм²), 2x (0,5 ... 1,5 мм²)
● для проводов американского калибра (AWG) для вспомогательных контактов	2x (20 ... 14)

© Copyright Siemens

номер американского калибра проводов (AWG) как кодируемое поперечное сечение подключаемого провода для главных контактов	18 ... 1
начальный пусковой крутящий момент при винтовом зажиме	0,8 ... 1,2 N·m

Монтаж/ крепление/ размеры

монтажное положение	любой
вид креплений	прямой монтаж
высота	99 mm
ширина	55 mm
глубина	112 mm
необходимое расстояние	
● при последовательном монтаже	
— вперед	0 mm
— назад	0 mm
— вверх	0 mm
— вниз	10 mm
— вбок	0 mm
● до заземленных компонентов	
— вперед	10 mm
— назад	0 mm
— вверх	10 mm
— вбок	10 mm
— вниз	10 mm
● до компонентов, находящихся под напряжением	
— вперед	10 mm
— назад	0 mm
— вверх	10 mm
— вниз	10 mm
— вбок	10 mm

Условия окружающей среды

высота над уровнем моря при высоте над уровнем моря макс.	2 000 m
окружающая температура	
● при эксплуатации	-25 ... +60 °C
● при хранении	-40 ... +80 °C

Разрешения Сертификаты

General Product Approval

EG-Konf. | UKCA | CCC | Confirmation | UL | EAC

EMV	Test Certificates		Marine / Shipping	
RCM	KC	Special Test Certificate	Type Test Certificates/Test Report	ABS	DNV

Marine / Shipping			other	Environment
LRS	PRS	RINA	Confirmation	Environmental Confirmations

Дополнительная информация

Информация об упаковке
Информация об упаковке
Information- and Downloadcenter (каталоги, брошюры,...)
https://www.siemens.com/ic10

© Copyright Siemens

Industry Mall (Каталог и система обработки заказов)
https://mall.industry.siemens.com/mall/ru/ru/Catalog/product?mlfb=3RR2243-1FA30
Онлайн-генератор Cax
http://support.automation.siemens.com/WW/CAXorder/default.aspx?lang=en&mlfb=3RR2243-1FA30
Service&Support (руководства, инструкции по экслпуатации, сертификаты, указания, FAQ,...)
https://support.industry.siemens.com/cs/ww/en/ps/3RR2243-1FA30
Банк изображений (фотографии продуктов, двухмерные размерные чертежи, трехмерные модели, схемы приборов, макросы EPLAN, …)
http://www.automation.siemens.com/bilddb/cax_de.aspx?mlfb=3RR2243-1FA30&lang=en
Характеристика: Derating
https://support.industry.siemens.com/cs/ww/en/ps/3RR2243-1FA30/manual

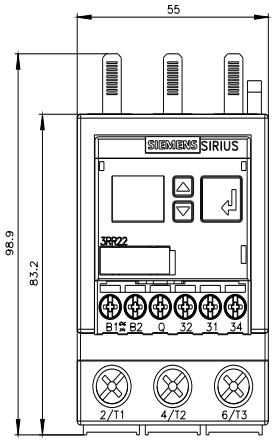

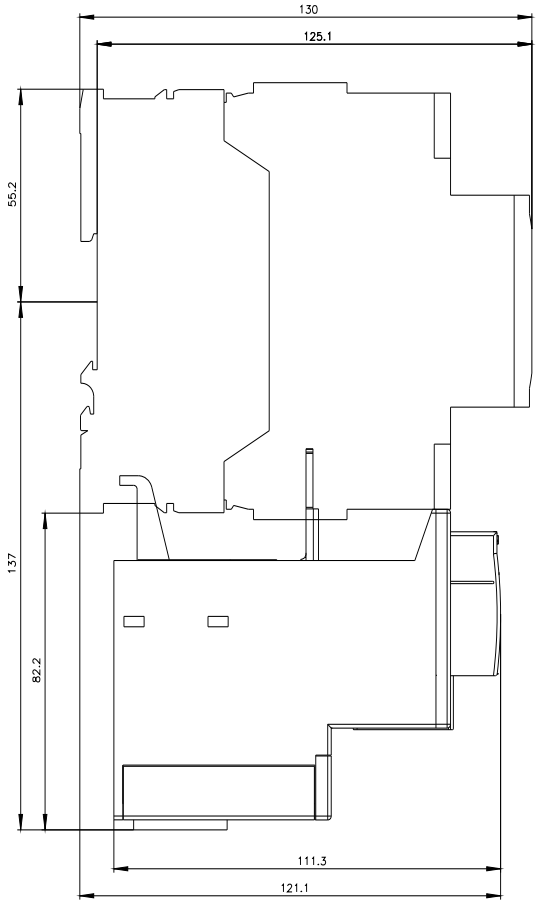

© Copyright Siemens

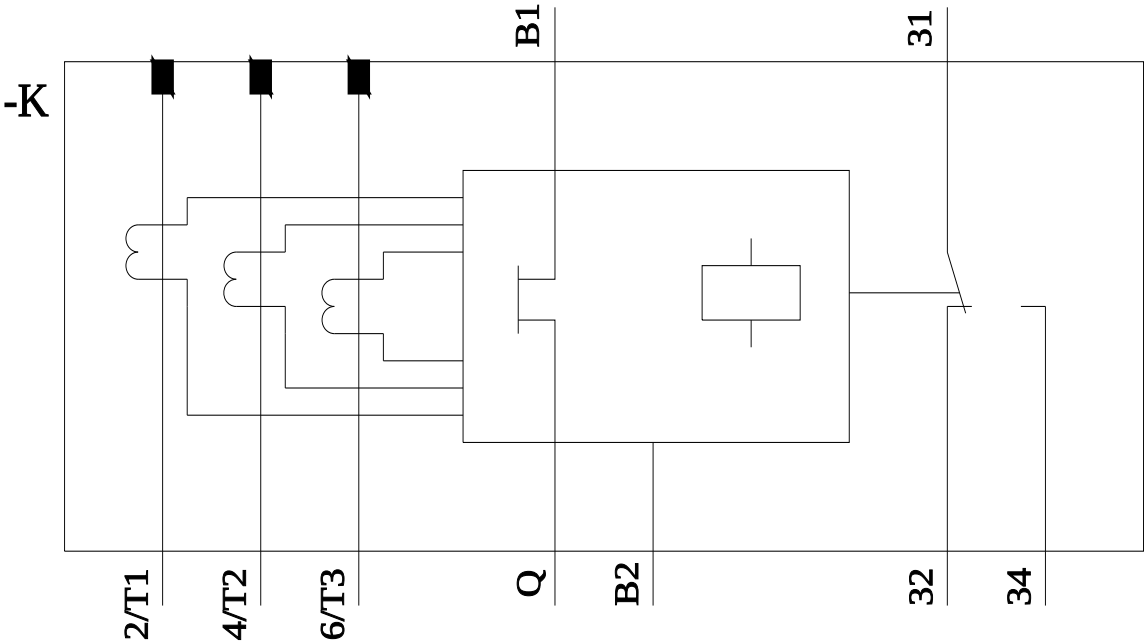

последнее изменение: 11.03.2024

© Copyright Siemens